

WIRELESS BLUETOOTH SPEAKER

SOUND GEAR OUTDOOR

JKBTO98 シリーズ Bluetoothスピーカー

取扱説明書

ご使用になる前に

この度は本製品をお買い求めいただき、誠にありがとうございます。正しくお使いいただくために、ご使用になる前に必ずこの取扱説明書をお読みください。また、お読みになられた後も、必要な時にお読みいただけるよう、大切に保管してください。

安全上のご注意

本製品を安全にお使いいただく為、下記の内容を必ず守ってください。

危険	誤った取扱いをしたときに、人が死亡または、重傷を負う可能性が高い内容。
<ul style="list-style-type: none"> ● 火の中に投下したり過熱しない。 ● 分解・改造しない。 ● 充電端子を針金などの金属で接続しない。また、金属製のネックレスやヘアピンなどと一緒には持ち運んだり保管しない。 ● 落下させたり衝撃を与えない。 ● 電池から漏れた液が皮膚や衣類についたときは、すぐにきれいな水で洗い流す。 ● 液が目に入った時は、失明の原因になることがあるので目をこすらずに、直ちにきれいな水で充分洗い、直ちに医師の治療を受けてください。 	
警告	誤った取扱いをしたときに、使用者が死亡または、重傷を負う可能性が想定される内容。
<ul style="list-style-type: none"> ● ケーブルを傷付けたり、破損したり、加工したり、無理に曲げたり引っ張ったり、ねじったり、束ねたままにしない。また挟み込んだりしない。 ● ケーブルなどが傷んでいたり、熱いときは使用しない。 ● 使用後のケーブルは、本製品に巻きつけけない。 ● ケーブル等は絶対に水をかけたり、水洗いしない。 ● 電子レンジや高圧容器に入れない。 ● 釘を刺したり、ハンマーで叩いたり、踏みつけたりしない。 ● 濡れた手でケーブルを抜き差ししない。 	
注意	誤った取扱いをしたときに、人が障害を負う可能性および物的損害のみの発生が想定される内容。
<ul style="list-style-type: none"> ● 直射日光の強い所には置かない。 ● 高温の場所に放置しない。 ● 使用温度範囲(5℃~35℃)を守る。 ● 本製品を磁気の影響を受ける物の近くには置かない。 ● 本製品をペースメーカーを装着している人の近くでは使わない。 ● 病院などの医療機器で使用しない。 ● 医療機器の近くで使わない。 	

電波について

本製品は電波法に基づく小電力データ通信システム無線局設備として技術基準適合証明を受けています。本製品を使用する際は免許は必要ありません。但し以下の事項を行うと法律で罰せられる場合があります。また本製品は日本国内のみでご使用ください。

- 分解/改造すること
- 本製品に貼ってある証明ラベルをはがすこと
- 日本国内のみご使用ください(海外の電波法に抵触する可能性があります)



Bluetoothについて

使用機器と本製品の距離は10m以内でご使用ください。使用状況によって通信有効範囲が短くなる場合があります。全てのBluetooth機能対応製品との通信を保証するものではありません。

- Bluetoothバージョン: V4.2
- 対応プロファイル: A2DP, HFP, HSP, AVRCP
- 対応機種: スマートフォン、iPhone、iPad、PCなど

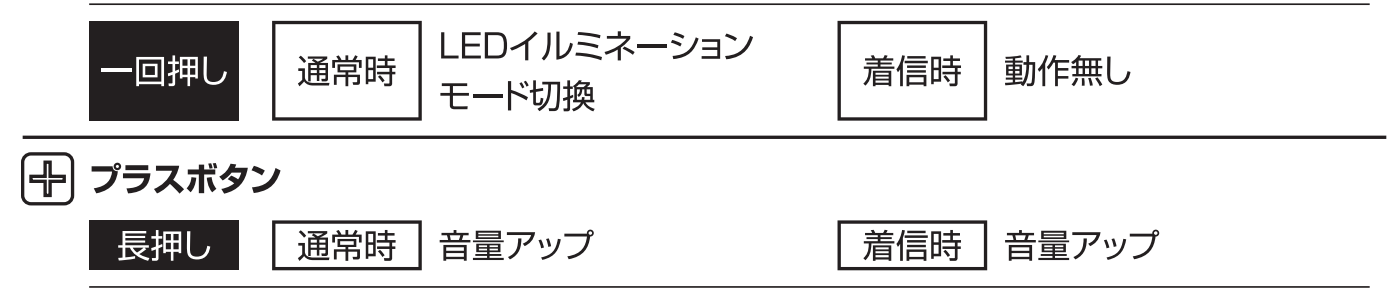
製品仕様

スピーカー部	
製品型番: JKBTO98XX	内蔵電池: リチウムポリマー電池 1,500mAh/3.7V
実用最大出力: 5W	消費電力: 通常音圧時約1W
周波数特性: 100Hz-20kHz	瞬間最大約3W(USB電源使用時)
能率: 80dB±2dB	充電可能数: 約500回
S/N比: ≥85dB	入力電圧: DC 5V
スピーカーサイズ: 直径50mm	充電時間: 約3時間(別売の1AUSB充電器を使用の場合)
インピーダンス: 4Ω	連続使用時間: 約6時間(音圧50%時)
入力端子: 3.5mmミニジャック	電源: 内部電池・3.5mmミニジャックより給電
サイズ: Ø90mm(突起部含む100mm)×52mm	動作環境(相対湿度): 20~80% *結露の無いこと
重量: 約230g	動作環境(温度): 5~35℃

Bluetooth部

通信方式: Bluetooth Ver.4.2	送信出力: Bluetooth標準規格Power Class2
対応プロファイル: A2DP, AVRCP, HSP, HFP	使用周波数帯域: 2.4GHz帯
オーディオコーデック: SBC	周波数拡散方式: GFSK
通信距離: 見通し距離 最大約10m*	*間に障害物や干渉機器がある場合や、人が間に入った場合、周囲の環境、建物の構造によって使用可能距離は短くなります。左記の距離を保証するものではありません

各部名称と各ボタンの基本動作



- 各ボタン動作 ※機種によっては一部動作が異なる場合があります。

電源/再生/一時停止/ハンスフリーボタン

長押し	通常時	電源ON/電源OFF	着信時	着信拒否
一回押し	通常時	曲再生/曲一時停止	着信時	着信応答/通話終了

LEDイルミネーションボタン

長押し	通常時	ペアリング切断	着信時	動作無し
一回押し	通常時	LEDイルミネーションモード切替	着信時	動作無し

プラスボタン

長押し	通常時	音量アップ	着信時	音量アップ
一回押し	通常時	次の曲を再生	着信時	動作無し

マイナスボタン

長押し	通常時	音量ダウン	着信時	音量ダウン
一回押し	通常時	曲の先頭に戻るもう一度押すと前の曲を再生	着信時	動作無し

LEDランプの表示について

スピーカー	電源	Bluetooth	動作	LED
通常時	電源OFF	未接続	ペアリング中	青色速い点滅
		待機中	青色点灯	
	電源ON	接続中	再生中 LEDイルミネーション リズムモード	青色速い点滅
			再生中 LEDイルミネーション プレスモード	青色速い点滅
		再生中 LEDイルミネーション 消灯	青色速い点滅	
通話中	青色点灯			
充電中	電源OFF	未接続	ペアリング中	赤色点灯/青色速い点滅
		待機中	赤色点灯/青色点灯	
	電源ON	接続中	再生中 LEDイルミネーション リズムモード	赤色点灯/青色速い点滅
			再生中 LEDイルミネーション プレスモード	赤色点灯/青色速い点滅
		再生中 LEDイルミネーション 消灯	赤色点灯/青色速い点滅	
通話中	赤色点灯/青色点灯			
満充電				緑色点灯

同梱物

- Bluetoothスピーカー本体 x1
- 3.5mmミニプラグUSB充電ケーブル(100cm) x1
- ロールバーマウント x1
- 取扱説明書(本誌) x1
- 3.5mmミニプラグ・3.5mmミニプラグ 接続ケーブル(60cm) x1
- 吸盤マウント x1

使用方法

● 電源のオン/オフ、パワーセーブ機能について

【電源をオンにする】
電源がオフの状態では、「」ボタンを長押しすると、スピーカーから起動音が鳴り電源が入ります。同時にLEDランプが青色で速く点滅し、ペアリングモードになります。すでにペアリング済みの機器が近くにある場合は、自動的にその機器に接続を試み、接続が完了すると、接続完了の確認音が鳴り、LEDが青色で点灯し、機器が使用できるようになります。待機中の5分間に機器と接続が完了しない場合は、自動的に電源が切れます。

【電源をオフにする】
電源が入った状態で、「」ボタンを長押しすると、終了の確認音が鳴り、LEDが消点し、電源が切れます。

【パワーセーブ機能】
本製品を充電したままの状態で、付属の3.5mmミニプラグ接続ケーブルを接続しパソコンや音楽プレイヤーとつなぐと、パソコンや音楽プレイヤーの音源を本製品で流すことができます。「」ボタンを長押しすると、音量の大きさを調整することができます。最大または最小の音量に達すると本製品から「キン」という金属音がなり最大/最小に達したことを示します。「」ボタンを1回押すと曲送りができます。「」ボタンを押すと曲の先頭出し、連続で押すと曲戻しができます。音楽再生中、「」ボタンを押すと一時停止になり、もう一度押すと再び再生されます。

● LEDイルミネーション機能

本製品起動時の状態で音楽を再生するとLEDイルミネーションが点灯します。「」ボタンを1回押すごとに点灯モードが切り替わります。

【電源ON時】
 → →

【リズムモード】再生している音楽に合わせてイルミネーションが変化します。
【プレスモード】イルミネーションが【赤→緑→紺→水色】の順に定期的に変化します。

● 通話モード【本製品で電話を受ける(ハンズフリー機能)】

通話のできるスマートフォンと本製品をペアリングしている際スマートフォンに着信があると、自動的に通話モードとなり再生中の場合音楽が止まり、本製品からコール音が鳴ります。「」ボタンを押すと、通話モードになります。本製品に話しかけることで通話が可能です。通話完了後「」ボタンを押すと、音楽再生モードに戻ります。
※お使いの機器によっては通話機器の切替が可能です。詳細はお使いの機器の取扱説明書をご覧ください。

● ライン入力モードについて

本製品の3.5mmジャックに付属の3.5mmミニプラグ接続ケーブルを接続しパソコンや音楽プレイヤーとつなぐと、パソコンや音楽プレイヤーの音源を本製品で流すことができます。「」ボタンを長押しすると、音量の大きさを調整することができます。再生の状態では、「」ボタンをおすと、再生が一時停止し、再び押すと再生されます。※Bluetoothで接続し再生中でもケーブルを接続するとラインモードが優先されます。

● 本製品を充電する

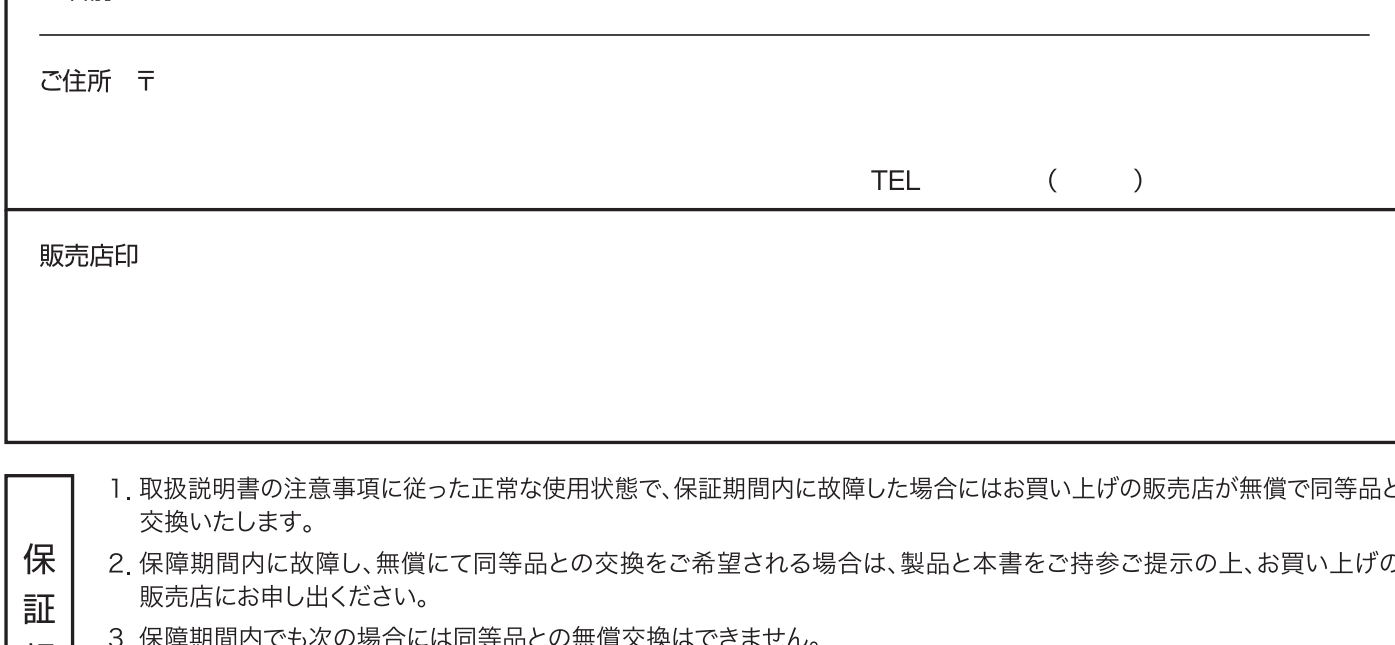
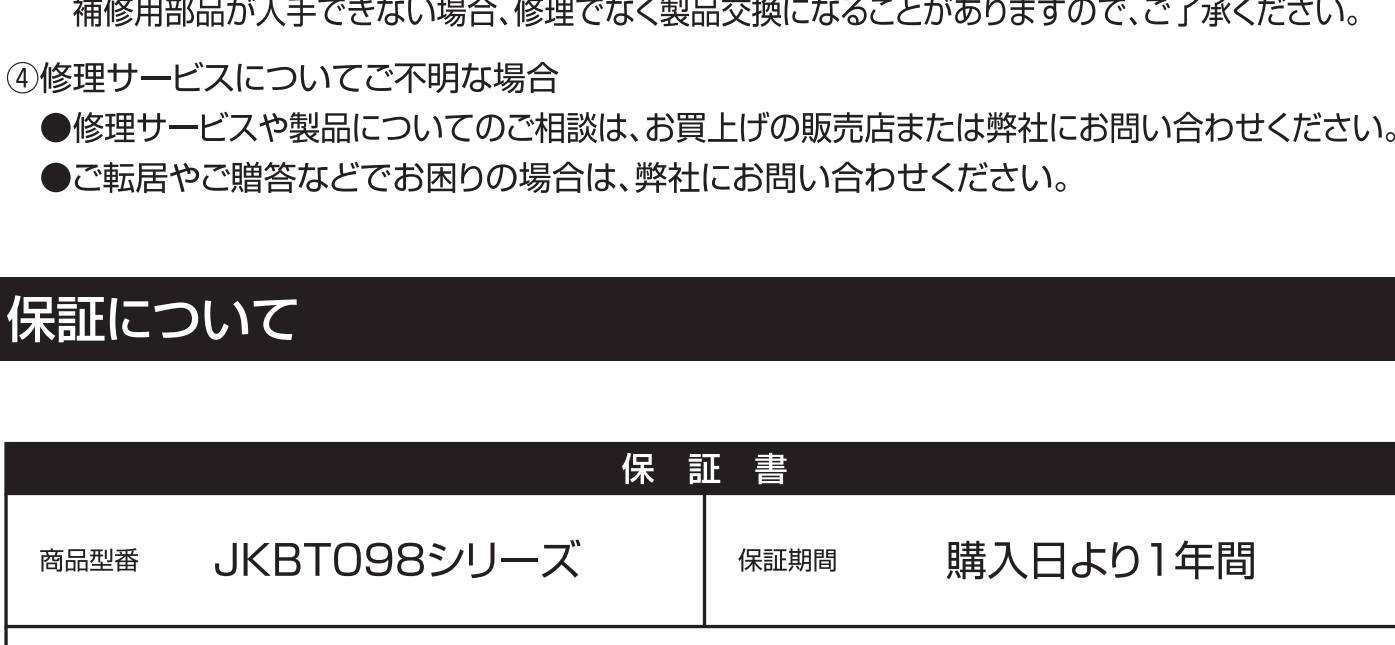
待機やパワーオフの状態、付属の3.5mmミニプラグ・USB充電ケーブルの3.5mmミニプラグを本製品の3.5mmミニジャックに接続し、USBコネクタを別売のUSB AC充電器やパソコンのUSBポート等に接続します。充電中はLEDランプが赤く点灯します。満充電になるとLEDランプが消灯します。※充電にはUSBポートから充電できるUSB AC充電器・パソコンが別途必要です。(弊社推奨品:JK1060-JKYD24-UK2100シリーズ)
※本製品を充電しながらの使用も可能です。その場合、LED表示は赤/青の両方が点灯します。

● リセットボタンについて

本製品使用時に各ボタンを押しても動作しなくなった場合はリセットボタンを長押ししてください。本製品が再起動します。

● アタッチメント【ロールバーマウント】を使用する

付属のロールバーマウントを使用することで自転車・バイク等のハンドルに本製品を固定し、走行中も音楽を楽しむことができます。



防水性能について

本製品は防水レベル8(保護等級8)相当の中中型に適合しております。この保護等級は一定の水深に一定時間沈めていても内部に浸水せず、また同時間内に水中で操作することができる程度の性能を示しています。※IPX8相当と判断される基準となる水深(水圧)および潜水時間は、必ずしも厳密に規定されておられません。本製品は、「水深3Mで、2時間」浸水しなくても国際検査機関より承認されております。※付属品は防水仕様ではありません。

よくある質問

現象	解決方法
本製品とBluetooth機器が無線接続されない	①スピーカーを検索しているか確認してください。していない場合は各機器を再起動してください。 ②周囲にBluetooth機器が多数ある場合は検索できないことがありますので、他のBluetooth機器をオフにしてください。
音がいまいち / 音飛びがする	①スピーカーのボリュームを調整してください。 ②電池残量が少ない場合は、本製品を充電してください。
音が途切れる	Bluetooth通信可能距離(約10M)を越えていないか、間に障害物がないかを、確認してください。
Bluetoothランプが点灯しない	①電池容量の不足が考えられますので、本製品を充電してください。 ②本製品のリセットボタンを長押しし、再起動してください。

お手入れのしかた

お手入れは柔らかい布で拭いてください。汚れがひどい時は布に水を含ませ、よくしぼって拭いてください。その後、乾いた布で乾拭きしてください。シンナーなどは使わないでください。殺虫剤やヘアスプレーなどはかけないようしてください。変色や変質の原因になります。

修理サービスについて

- ①保証書
 - この製品には、保証書がついています。保証書は、お買い上げの販売店で、「販売店名・お買い上げ日」などの記入をご確認のうえ、内容をよくお読みになって、大切に保管してください。なお、製品の修理以外の保証は致しかねます。保証期間は、お買い上げ日より1年間です。
- ②修理を依頼するとき
 - 内部機構を触らせずに(保証期間外の場合でも内部はさわらないでください)お買い上げの販売店に修理をご依頼ください。
 - 保証書の記載内容により修理いたします。保証書のご提示なき場合、有料修理となることがあります。
 - 保証期間が過ぎていた場合は、お買い上げの販売店または弊社にご相談ください。修理により、使用可能となる場合は、お客様のご要望により有料修理いたします。
- ③補修用性能部品の保有期間
 - 補修用部品の保有期間は製造打ち切り後6年です。故障の状況により補修用部品の保有期間が過ぎ、補修用部品が入手できない場合、修理でなく製品交換になることがありますので、ご了承ください。
- ④修理サービスについてご不明な場合
 - 修理サービスや製品についてのご相談は、お買い上げの販売店または弊社にお問い合わせください。
 - ご転居やご贈答などでお困りの場合は、弊社にお問い合わせください。

保証について

保証書	
商品型番	JKBTO98シリーズ
保証期間	購入日より1年間
お名前	
ご住所 〒	
TEL	()
販売店印	

- 1. 取扱説明書の注意事項に従った正常な使用状態で、保証期間内に故障した場合にお買い上げの販売店が無償で同等品と交換いたします。
- 2. 保証期間内に故障し、無償にて同等品との交換をご希望される場合は、製品と本書をご持参の上、お買い上げの販売店にお申し出ください。
- 3. 保証期間内でも次の場合には同等品との無償交換はできません。
 - a) 使用上の誤り、また不当な修理改造による故障・損傷。
 - b) お買い上げ後、落とされた場合などによる故障・損傷。
 - c) 火災・公害および地震・風水害その他天災地災などによる故障・損傷。
 - d) 一般家庭以外(業務用の長時間使用、車庫、船舶への搭載など)に使用された場合の故障・損傷。
 - e) 本書のご提示がない場合
 - f) 本書にお買い上げ日/お客様名・販売店名の記入がない場合、または字句を書き換えられた場合。
 - g) 指定以外の使用電源(電圧)などによる故障・損傷。

日本総代理店 **KYOHAYA** 株式会社 京ハヤ

TEL:03-6661-0168 E-Mail: repair@kyohaya.co.jp

【受付時間】10:00~12:00 / 13:00~17:00 (土・日・祝祭日を除く)